



Tecatel

Conmutador / Enrutador Audio/Vídeo

CONMAV-TECHG

Tecatel

MANUAL DE USUARIO



- El CONMAV-TECHG incluye 6 Euroconectores con soporte para vídeo RGB y compuesto. Con el router Euroconector se pueden enviar diferentes señales entrantes a diferentes destinos.
- Funciona con mando a distancia.
- Dispone de modo de funcionamiento automático y manual.

Conexiones

- **7 ENTRADAS AUDIO/VIDEO:** 6 ENTRADAS EUROCONECTOR, 1 X ENTRADA RCA
- **3 SALIDAS AUDIO/VIDEO:** 2 SALIDAS EUROCONECTOR, 1 X 3 SALIDAS RCA
- **1 SALIDA AUDIO ESTÉREO:** 2 RCA
- **3 ENTRADAS S/PDIF COAXIAL**
- **1 SALIDA S/PDIF COAXIAL**
- **1 SALIDA YCbCr:** 3 RCA

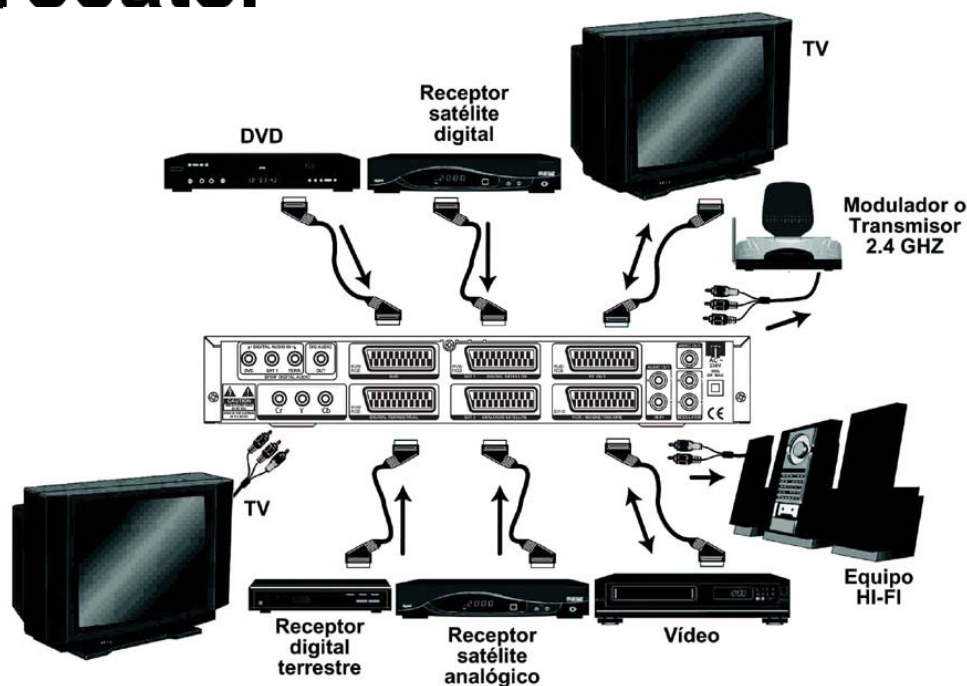
Posibilidades como Conmutador

ENTRADA	TIPO DE CONEXIÓN	TIPO DE SEÑAL
VCR	Euroconector	CVBS & S-Video + Audio Estéreo
DVD	Euroconector + 1 RCA S/PDIF	CVBS & RGB + Audio estéreo + S/PDIF
SAT 1	Euroconector + 1 RCA S/PDIF	CVBS & RGB + Audio estéreo + S/PDIF
SAT 2	Euroconector	CVBS + Audio estéreo
Terrestre digital	Euroconector + 1 RCA S/PDIF	CVBS & RGB + Audio estéreo + S/PDIF
Cámara	3 x RCA en el panel frontal	Vídeo compuesto (CVBS) + Audio estéreo

SALIDA	TIPO DE CONEXIÓN	TIPO DE SEÑAL
--------	------------------	---------------

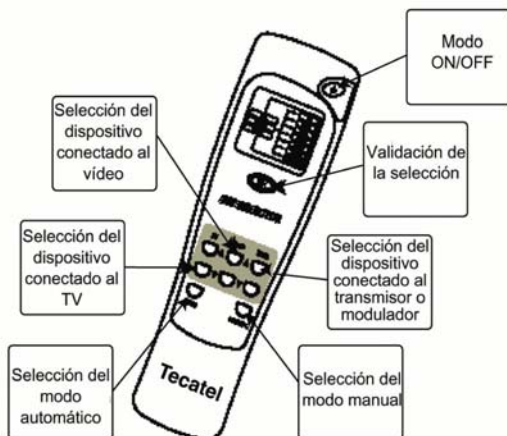
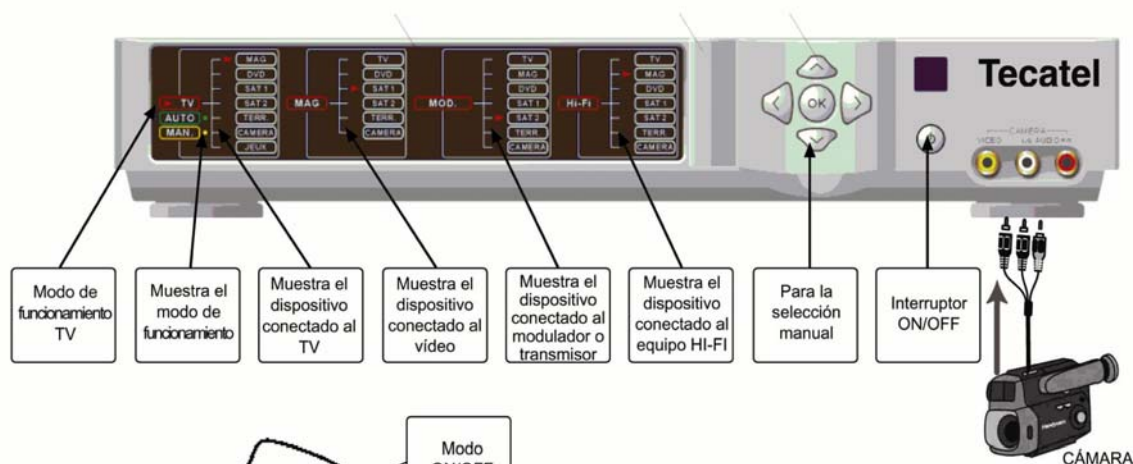
Estándar

TV	Euroconector	CVBS & RGB & S-Video + Audio estéreo
VCR	Euroconector	CVBS & S-Video + Audio estéreo
Equipo Hi-Fi	2 RCA	Audio estéreo
Transmisor imagen	3 RCA	CVBS + Audio estéreo
YCbCr	3 RCA	Vídeo en componentes
S/PDIF	1 RCA	S/PDIF (audio digital coaxial)



Posibilidades como Enrutador

Muestra en el TV	VCR – DVD – Receptor de satélite digital (terrestre) – Cámara/vídeo juego
Graba las fuentes	DVD (si es grabador) – TV – Receptor de satélite digital (terrestre) – Cámara
Envía un canal a otra habitación mediante un video sender (no incluido)	VCR – DVD – Receptor de satélite analógico – Receptor de satélite digital – Receptor digital terrestre – Cámara
Modo manual	Selección de la fuente a través del mando a distancia o del panel frontal
Modo automático	La fuente conectada al momento aparece en la TV.



Modo de utilización:

- **Modo TV:** Luz roja iluminada. El TV se utiliza normalmente.
- **Modo Manual:** Luz amarilla iluminada.
 - Seleccionar el dispositivo final (TV, video, transmisor/modulador) desde el mando a distancia con las teclas ◀/▶
 - Seleccionar la fuente (DVD, satélite, digital terrestre, etc) desde el mando a distancia con las teclas ▲/▼
 - Presionar OK
- **Modo Automático:** Luz verde iluminada.
 - Si no hay ningún dispositivo conectado al A/V Selector, el sonido del televisor se dirige al equipo HI-FI
 - Cuando se activa un dispositivo, se visualiza en el TV y el sonido se dirige al TV y al equipo HI-FI (y salida SPDIF) simultáneamente

*Tecatel se reserva el derecho a cambiar o modificar las especificaciones sin previo aviso